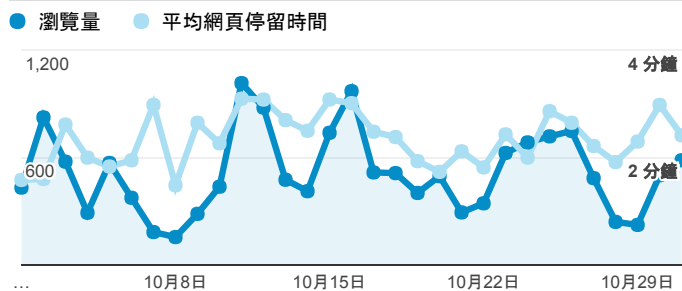


報表02_流量

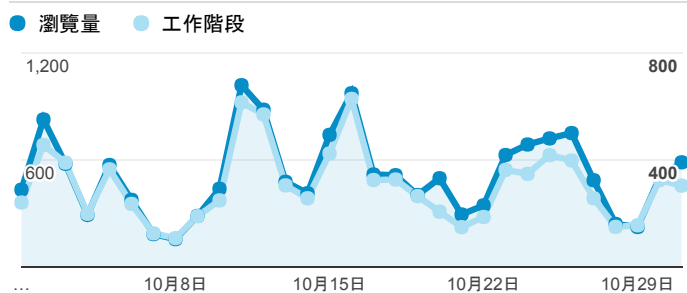
2017年10月1日 - 2017年10月31日

所有使用者
100.00% 個工作階段

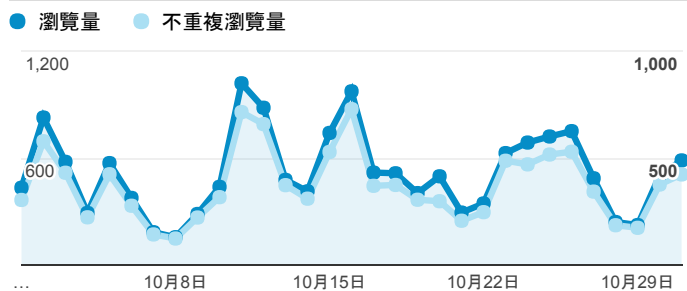
瀏覽量和平均網頁停留時間



瀏覽量和造訪



瀏覽量和不重複瀏覽量



造訪和新造訪率 (依 服務供應商 分組)

服務供應商	工作階段	瀏覽量
taipei taiwan	3,777	6,466
tamkang university	2,087	3,480
panchiao taipei hsien taiwan	590	1,003
taiwan mobile co. ltd.	546	881
tfn media co. ltd.	492	1,023
taiwan fixed network co. ltd.	376	584
vibo telecom inc.	245	370
mobile business group	141	207
(not set)	133	160
kbro co. ltd.	132	261

造訪和瀏覽量 (依 分享網址 分組)

分享網址	工作階段	瀏覽量
eportfolio.tku.edu.tw/	7,516	12,583
eportfolio.tku.edu.tw/index_detail_share.aspx?id=0857A E920B259F8E	252	286
eportfolio.tku.edu.tw/tkustudentlink.aspx	180	214
eportfolio.tku.edu.tw/index_detail.aspx?category=50&sr v=3	160	364
eportfolio.tku.edu.tw/index_detail.aspx?category=17&sr v=3	108	188
eportfolio.tku.edu.tw/index_detail_share.aspx?id=537C1 9E76E8126BF	104	120
eportfolio.tku.edu.tw/intro_MISStudentInfo.aspx	82	122
eportfolio.tku.edu.tw/index_detail.aspx?category=14&sr v=3	80	225
eportfolio.tku.edu.tw/index.aspx	74	186
eportfolio.tku.edu.tw/index_detail_share.aspx?id=67BF3 028DE8856F9	65	74

造訪和瀏覽量 (依 社交網路 分組)

社交網路	工作階段	瀏覽量
Facebook	20	35

造訪和瀏覽量 (依 來源/媒介 分組)

來源/媒介	工作階段	瀏覽量
tku.edu.tw / referral	5,850	9,036
google / organic	2,140	3,735
(direct) / (none)	577	1,047
acad.tku.edu.tw / referral	376	643
servicelearning.sa.tku.edu.tw / referral	199	479
sls.tku.edu.tw / referral	125	639
com.google.android.googlequicksearchbox / referral	56	79
i.lanyang.tku.edu.tw / referral	36	45
tw.search.yahoo.com / referral	21	49
bing / organic	20	25

造訪和瀏覽量 (依 到達網頁 分組)

到達網頁	工作階段	瀏覽量
/	509	945
/index_detail_share.aspx?id=0857AE920B259F8E	248	281
/index_detail.aspx?srv=3&category=50	153	356
/tkustudentlink.aspx	149	180
/index_detail_share.aspx?id=537C19E76E8126BF	102	118
/index_detail.aspx?srv=3&category=17	99	159
/index_detail.aspx?srv=3&category=14	71	216
/index_detail_share.aspx?id=67BF3028DE8856F9	62	70
/index_detail.aspx?srv=3&category=23	50	145
/index_detail.aspx?srv=3&category=10	36	65